

## XPRESSIF

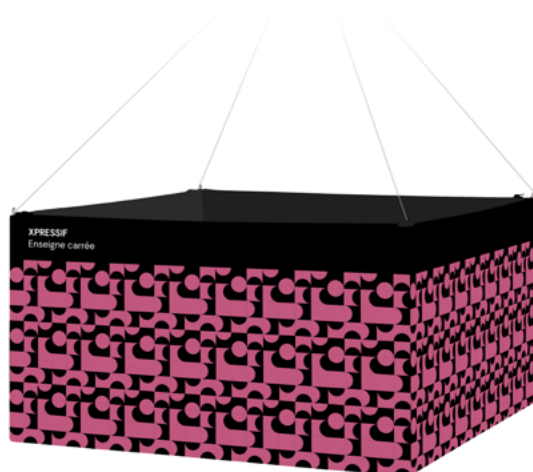
### Enseigne carrée tubulaire

30-45 min

Se faire remarquer sur un salon en communiquant à 360° en hauteur, c'est possible avec les enseignes XPRESSIF. De formes circulaires ou carrées, elles garantissent une excellente visibilité en toute sécurité.

## Caractéristiques

- Structure tubulaire en aluminium Ø 30 mm
- Disponible aux formats 1500, 3000 et 4500 mm
- Tube de renfort interne
- Pitons, mousquetons et élingues inclus
- Sac de transport en nylon matelassé inclus



## Atouts produit

- Personnalisation à 360°
- Assemblage entièrement sans outils et système de repérage numéroté
- Renouvellement du message illimité
- Disponible en 3 dimensions

## Support d'impression

- Tissu extensible 180 gr B-S1,d0
- Tissu occultant tricoté dos gris 330 gr B-s1,d0
- Impression en sublimation
- Fixation de la chaussette par zip



Pitons inclus



Sections à élastique numérotées avec boutons poussoirs

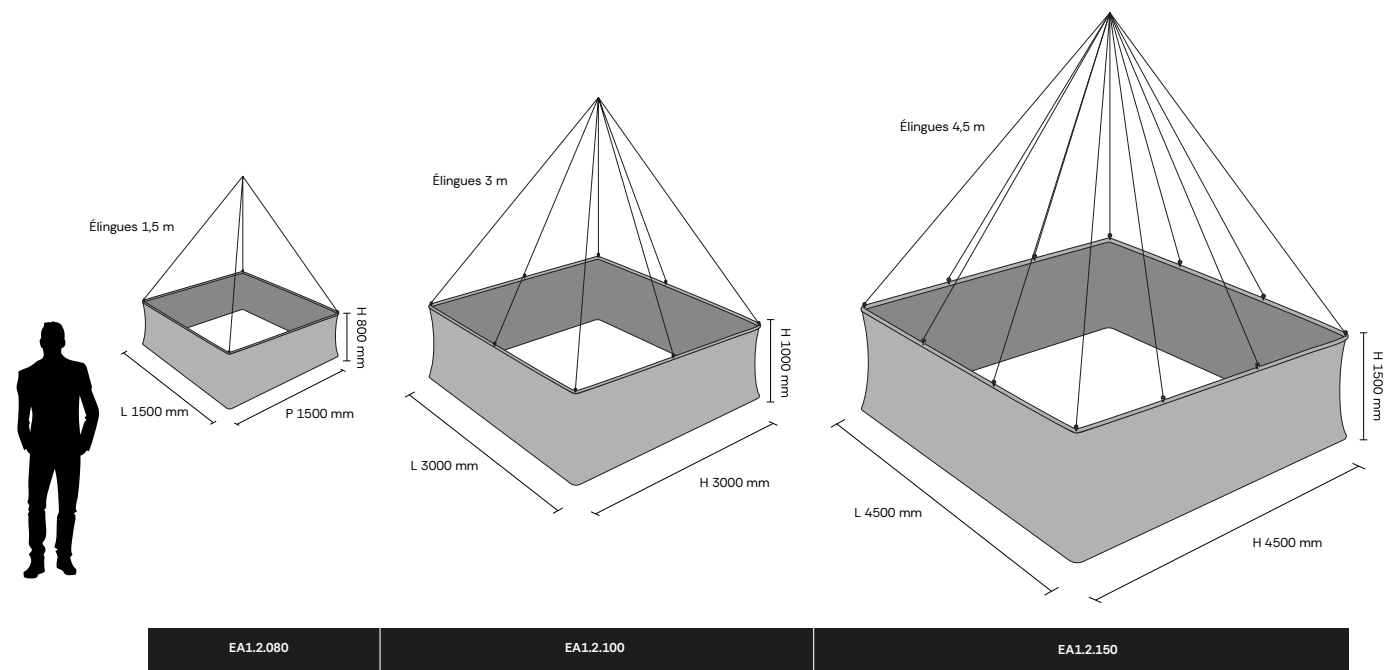


Sac en nylon matelassé



**XPRESSIF**  
Enseigne carrée tubulaire

**Structures**



Référence	Désignation	Matériaux	Poids net (kg)	Colisage			Poids brut (kg)
				L (mm)	H (mm)	P (mm)	
EA1.2.080	XPRESSIF Enseigne carrée tubulaire 800 x 1500 mm	Aluminium et métal	7,5	1500	200	200	9,0
EA1.2.100	XPRESSIF Enseigne carrée tubulaire 1000 x 3000 mm	Aluminium et métal	11,5	1500	210	300	13,0
EA1.2.150	XPRESSIF Enseigne carrée tubulaire 1500 x 4500 mm	Aluminium et métal	17,0	1620	270	320	18,5

## XPRESSIF

### Enseigne carrée tubulaire

## Visuels

Référence	Désignation	L (mm)	H (mm)	Poids brut (kg)
Tissu extensible B-s1, d0				
VEA1.2.080.1	Visuel enseigne carrée 800 x 1500 mm	1500	800	1,8
VEA1.2.100.1	Visuel enseigne carrée 1000 x 3000 mm	3000	1000	4,6
VEA1.2.150.1	Visuel enseigne carrée 1500 x 4500 mm	4500	1500	10,3
Tissu occultant tricoté dos gris B-s1, d0				
VEA1.2.080.13	Visuel occultant enseigne carrée 800 x 1500 mm	1500	800	3,4
VEA1.2.100.13	Visuel occultant enseigne carrée 1000 x 3000 mm	3000	1000	8,4
VEA1.2.150.15	Visuel occultant enseigne carrée 1500 x 4500 mm	4500	1500	18,9

## Applications



Salon professionnel



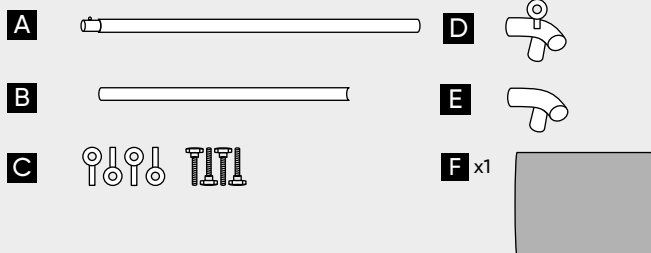
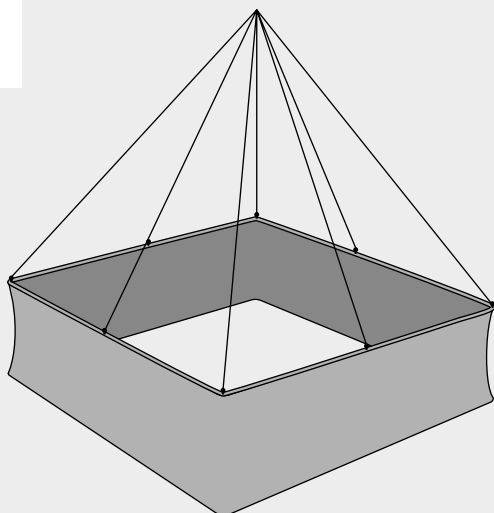
Conférence



## XPRESSIF

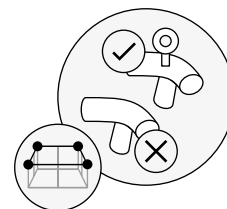
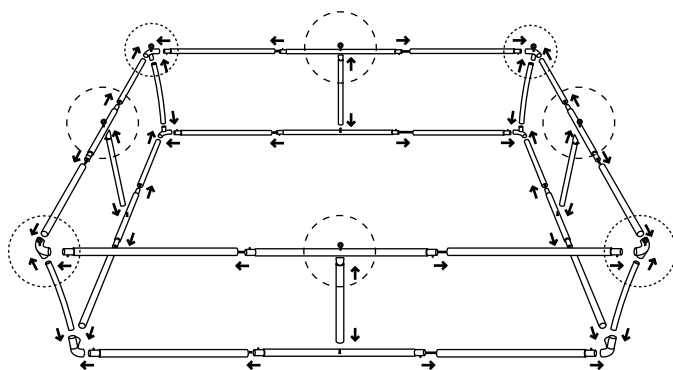
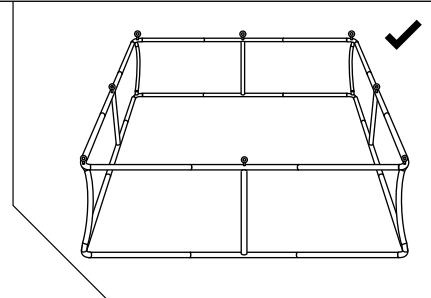
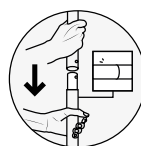
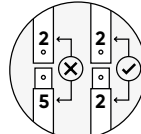
## Enseigne carrée tubulaire

## Notice d'assemblage

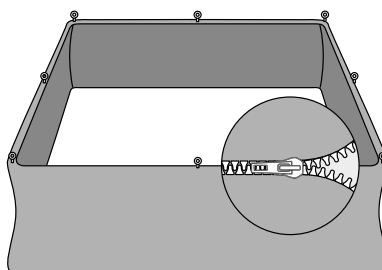
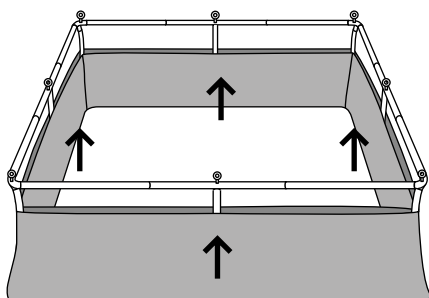


- A. Sections à élastique/Bungee tubes  
 B. Renfort interne/Internal beam  
 C. Pitons et vis/Pins and screws  
 D. Connecteur d'angle avec piton/Corner connector with pin  
 E. Connecteur d'angle/Corner connector  
 F. Visuel/Visual

1



2



3

