

## XPRIM 1 et 2

### Mât plume et mât goutte

10 min

Une des gammes de drapeaux les plus populaires du marché grâce à son excellente résistance aux intempéries et son rapport qualité prix imbattable. A compléter avec un large choix d'embases.

### Caractéristiques

- Plusieurs hauteurs disponibles de 1,90 m à 4,65 m
- Deux formes disponibles : plume et goutte
- Mât léger en aluminium avec flèche en aluminium (sauf pour le plume 2,40 m et goutte 1,90 m : flèche en fibre de verre)
- Finition ganse élasthanne noire et ourlet en périphérie
- Sac de transport avec porte étiquette inclus
- Utilisation en intérieur et extérieur

### Atouts produit

- Option visuel recto verso
- Le mât à élastique facilite le rangement et limite la perte des éléments
- Proposé avec une large gamme d'embases adaptées à chaque besoin

### Support d'impression

- Maille drapeau traversante 110 gr B-s1,d0
- Ajout d'un occultant intercalaire pour l'option recto verso
- Maille drapeau éco-responsable, issue du recyclage, disponible sur demande
- Impression en sublimation
- Finition ganse élasthanne noire et ourlet en périphérie
- Option voile full graphic sur demande




Fixation de la voile avec cordelette cousue




Mâts emboîtables à élastique



Fixation de la voile par tension avec le crochet



Ganse élasthanne noire

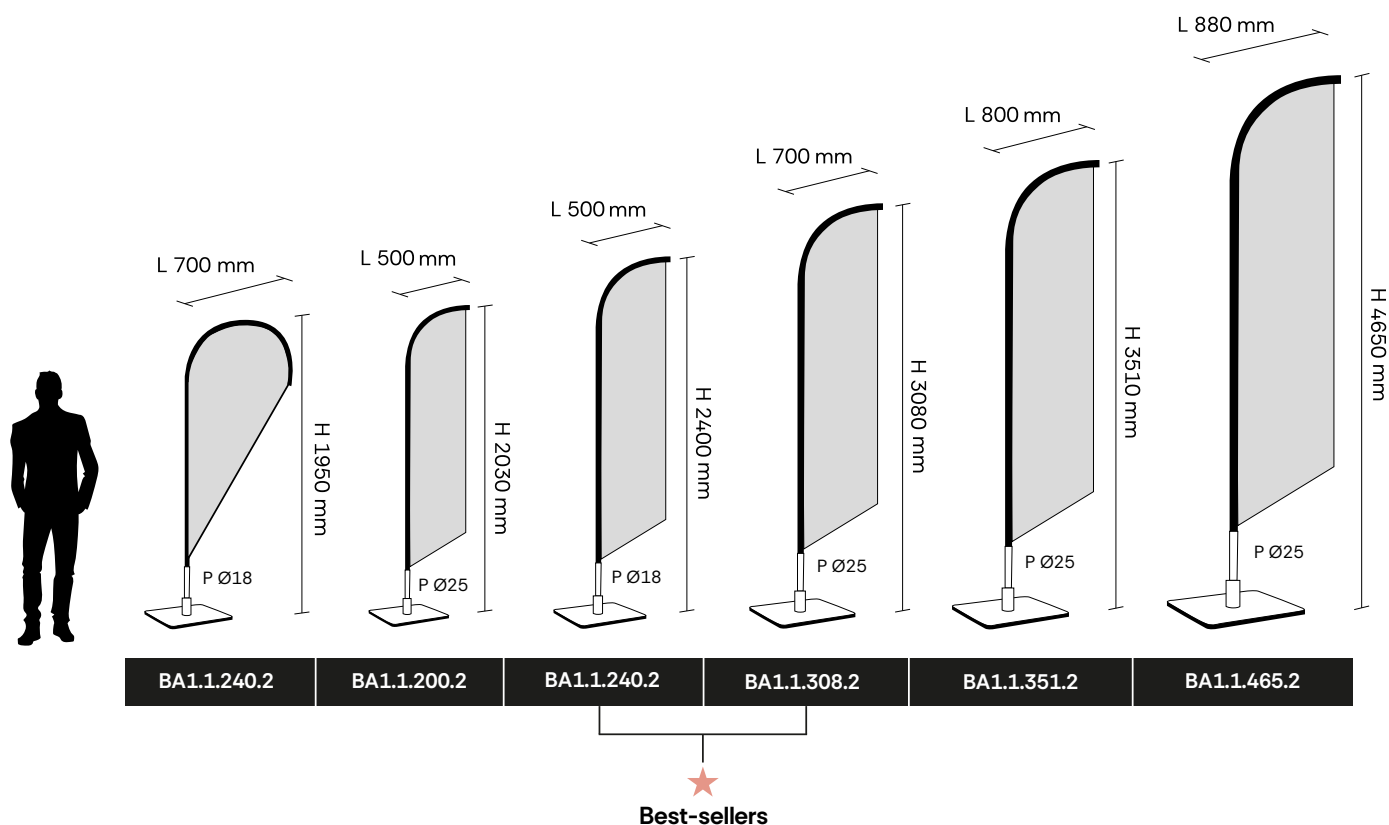


Embout de protection de la flèche

## XPRIM 1 et 2

### Mât plume et mât goutte

## Structures



Référence	Désignation	Résistance max. au vent	Matériaux	Poids net (kg)	Colisage			Poids brut (kg)
					L (mm)	H (mm)	P (mm)	
BA1.1.200.2	XPRIM 1 Mât plume 2 m	101 km/h	Mât en aluminium avec flèche en aluminium	1,0	1500	120	120	1,2
BA1.1.240.2	XPRIM 1 / 2 Mât plume 2,40 m / goutte 1,90 m	101 km/h	Mât en aluminium avec flèche en fibre de verre	1,0	1500	120	120	1,2
BA1.1.308.2	XPRIM 1 Mât plume 3,08 m	101 km/h	Mât en aluminium avec flèche en aluminium	1,3	1500	120	120	1,5
BA1.1.351.2	XPRIM 1 Mât plume 3,51 m	101 km/h	Mât en aluminium avec flèche en aluminium	1,5	1500	120	120	1,7
BA1.1.465.2	XPRIM 1 Mât plume 4,65 m	101 km/h	Mât en aluminium avec flèche en aluminium	1,8	1500	120	120	2,0

## XPRIM 1 et 2

### Mât plume et mât goutte

## Visuels

Référence	Désignation	L (mm)*	H (mm)*	Poids brut (kg)
Maille drapeau B-s1,d0				
VBA1.1.200.2	Voile plume 2 m	500	1714	0,3
VBA1.1.240.2	Voile plume 2,40 m	520	1836	0,3
VBA1.1.308.2	Voile plume 3,08 m	700	2630	0,5
VBA1.1.351.2	Voile plume 3,50 m	770	2990	0,6
VBA1.1.465.2	Voile plume 4,65 m	860	4060	0,8
VBA1.2.190.2	Voile goutte 1,90 m	500	1500	0,3
Maille drapeau B-s1,d0 avec occultant				
VBA1.1.200.2.6D	Voile plume 2 m RV	500	1714	0,6
VBA1.1.240.2.6D	Voile plume 2,40 m RV	520	1836	0,9
VBA1.1.308.2.6D	Voile plume 3,08 m RV	700	2630	1,0
VBA1.1.351.2.6D	Voile plume 3,50 m RV	770	2990	1,2
VBA1.1.465.2.6D	Voile plume 4,65 m RV	860	4060	1,7
VBA1.2.190.2.6D	Voile goutte 1,90 m RV	500	1500	0,5

\*dimension visible de la voile hors ganse

## Applications



Événements sportifs





















Concessions automobiles

## XPRIM 1 et 2

### Mât plume et mât goutte

## Embases

Embase	Référence	Désignation	Dim. (mm)	Poids brut (kg)	Pictos	XPRIM 1										XPRIM 2	
						2m		2,40m		3,08m		3,51m		4,65m		1,90m	
						R°	RV°	R°	RV°	R°	RV°	R°	RV°	R°	RV°	R°	RV°
	BA2.10.2	XPRIM Embase carrée 3 kgs (indoor)	H190 L210 P210	3,2		✓										✓	
	BA2.1.2	XPRIM Embase carrée 9 kgs	H180 L480 P480	9,3		✓	✓	✓	✓	✓	✓					✓	✓
	BA2.2.2	XPRIM Embase carrée 13 kgs	H180 L480 P480	13,3		✓	✓	✓	✓	✓	✓	✓	✓	✓		✓	✓
	BA2.8.2	XPRIM Embase superposable 6 kgs	H190 L420 P420	6,6		✓	✓	✓	✓	✓	✓	✓	✓	✓	✓	✓	✓
	BA2.9.2	XPRIM Platine superposable 6 kgs seule ①	H190 L420 P420	6,0		✓	✓	✓	✓	✓	✓	✓	✓	✓	✓	✓	✓
	BA2.4.1	XPRIM Pied 4 branches	H310 L570 P780	1,4	 	✓	✓ *	✓ *	✓ *							✓	✓ *
	BA2.5.2	XPRIM Embase croix 11 kgs	H200 L1000 P1000	11,5		✓	✓	✓	✓	✓	✓	✓		✓		✓	✓
	BA2.7.1	XPRIM Bouée de lestage 4l	H30 LØ450 PØ	0,3		✓	✓	✓	✓							✓	✓
	BA2.11.1	XPRIM Pied piquet	H770 L12 P100	1,7		✓	✓	✓	✓	✓	✓	✓	✓	✓		✓	✓
	BA2.3.2	XPRIM Pied parasol 17l	H250 L420 P450	1,4		✓	✓	✓	✓	✓	✓	✓	✓	✓	✓	✓	✓
	BA2.6.1	XPRIM Pied autocal	H200 L570 P330	0,8		✓	✓	✓	✓	✓	✓	✓	✓	✓		✓	✓

\*associé à la bouée de lestage

\*\*associé à une 2ème platine 6 kgs

\*\*\*associé à 3 platines 6 kgs

## XPRIM 1 et 2 Mât plume et mât goutte

### Notice d'assemblage

