

XPRESSIF**Mange debout tubulaire**

15 min

Idéal pour une utilisation au cours d'un gala, un salon ou en entreprise, le mange debout XPRESSIF s'habille d'une chaussette tissu personnalisable pour une communication à 360°.

Caractéristiques


- Structure tubulaire en aluminium Ø 30 mm
- Tablette en MDF blanche de Ø 60 cm
- Les tubes supérieurs se vissent à la tablette et les tubes inférieurs se vissent au socle
- Assemblage et verrouillage des tubes avec boutons poussoirs
- Sac de transport en nylon matelassé inclus

Atouts produit

- Personnalisation à 360°
- Assemblage entièrement sans outils
- Renouvellement du message illimité
- Ouverture zippée sur le côté du visuel, de haut en bas

Support d'impression

- Maille tissu stretch 180 gr B-s1,d0
- Impression en sublimation
- Fixation de la chaussette par zip



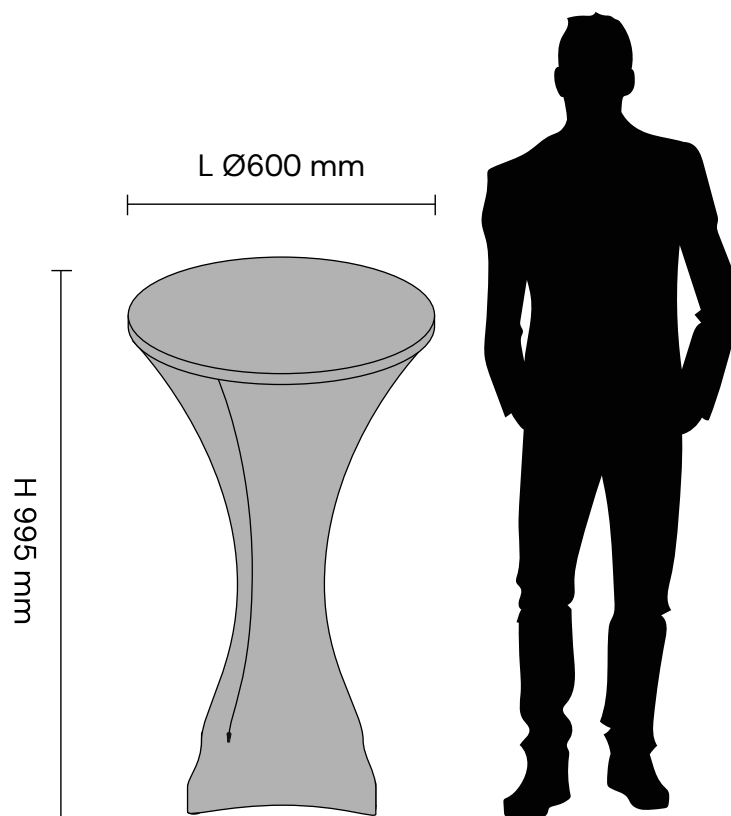
Visuel stretch d'un seul tenant, avec finition zip



Socle à 4 pieds



Sac de transport

XPRESSIF**Mange debout tubulaire****Structure****DB1.2.TRO.1**

Référence	Désignation	Matériaux	Poids net (kg)	Colisage			Poids brut (kg)
				L (mm)	H (mm)	P (mm)	
DB1.2.TRO.1	XPRESSIF Mange debout tubulaire Ø 60 cm	Aluminium et bois	6,2	640	180	630	6,8

XPRESSIF**Mange debout tubulaire****Visuel**

Référence	Désignation	L (mm)	H (mm)	Poids brut (kg)
Tissu extensible B-s1, d0				
VDB1.2.TRO.1	Visuel mange debout	600	1000	0,2

Applications

Conférence

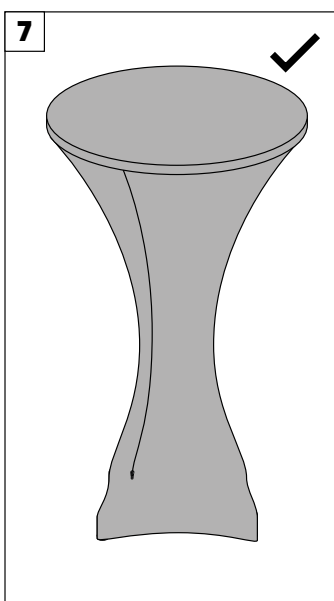
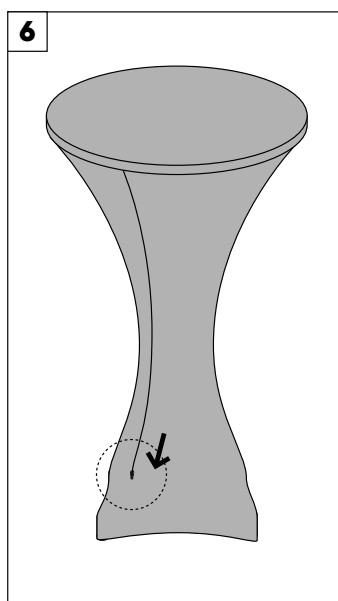
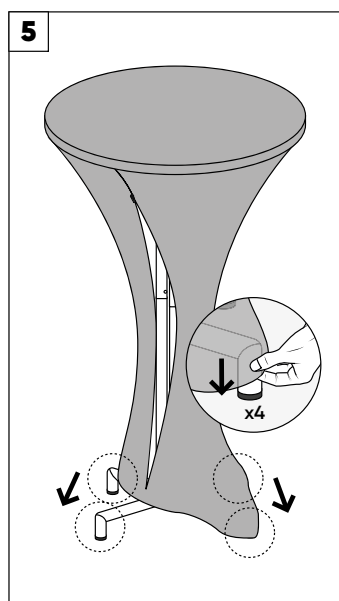
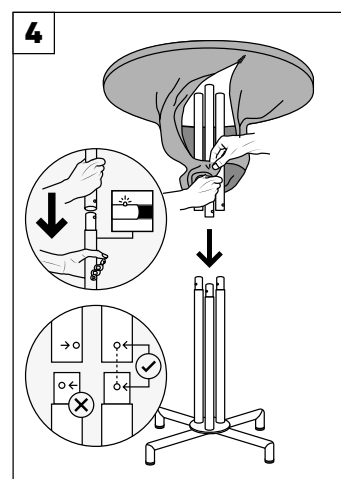
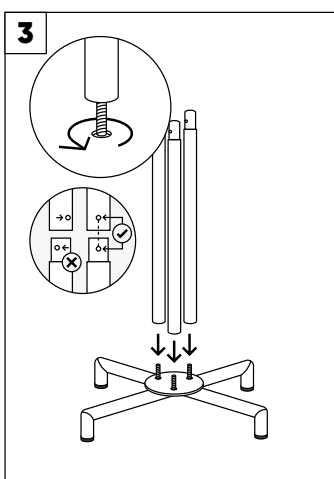
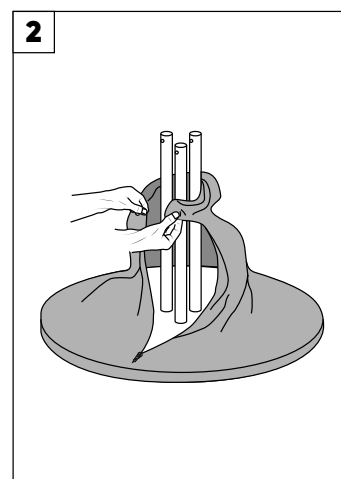
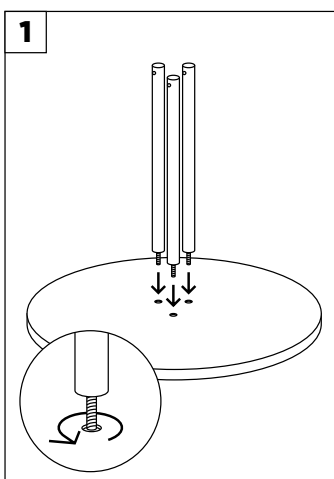
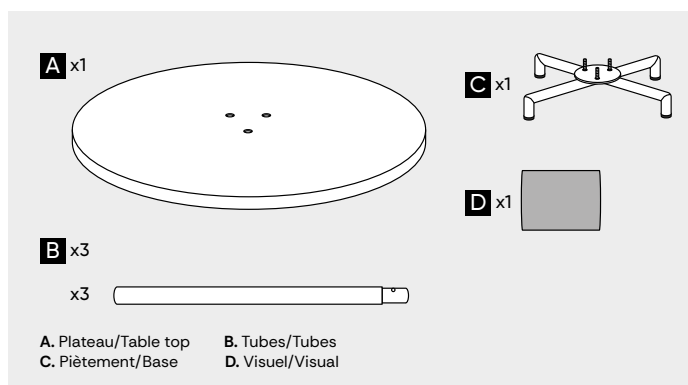
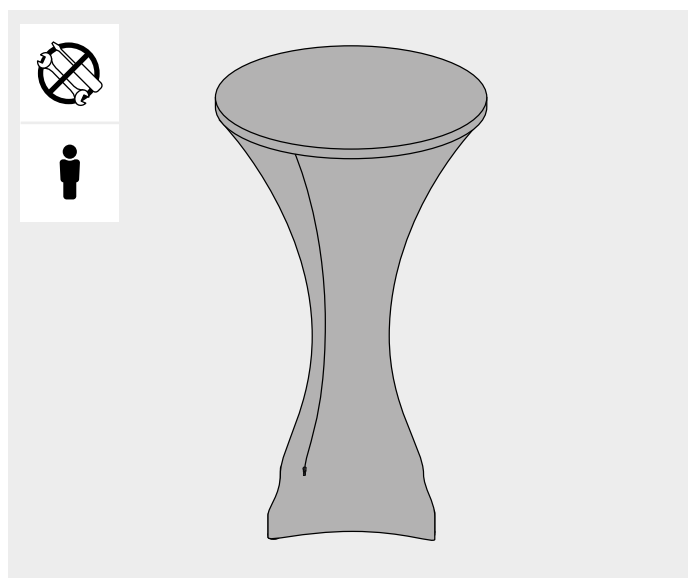


Événement d'entreprise

XPRESSIF

Mange debout tubulaire

Notice d'assemblage

**i**

(Étape 3) Visser les tubes de manière à pouvoir les connecter facilement entre eux. Les boutons poussoirs des tubes supérieurs doivent être alignés avec les trous des tubes inférieurs.

(Step 3) Screw the tubes together so that they can be easily connected. The push buttons on the upper tubes must be aligned with the holes in the lower tubes.