


XQUIS

Pied pour panneau

 5-10 min

Une solution simple et efficace pour exposer des panneaux de différentes tailles et formes en intérieur ou temporairement en extérieur.

Caractéristiques


- Pied pour panneau en acier laqué en noir satiné
- Système de fixation par vis (incluses)
- Disponible en laizes 300 / 600 / 800 mm

Atouts produit

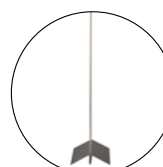
- Design sobre et élégant de couleur noire
- Permet d'adapter des panneaux de plusieurs tailles et plusieurs formes
- Assemblage sans outils

Support d'impression


- Panneau alvéolaire en carton 10 mm
- Épaisseur de panneau supportée : 4-32 mm
- Possibilité d'ajouter d'autres matériaux – épaisseur max : 4-32 mm



Fixation des panneaux par vis papillon



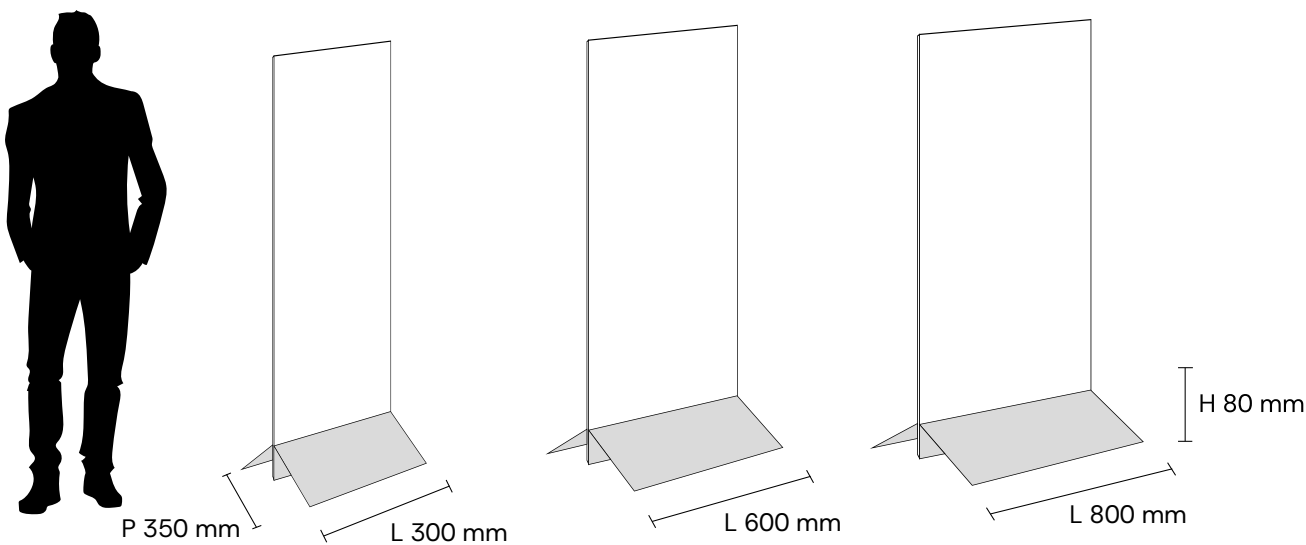
Panneau compatible jusqu'à 32 mm d'épaisseur



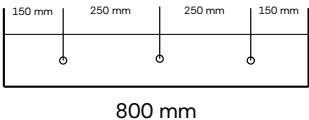
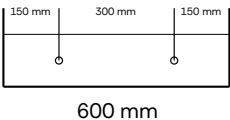
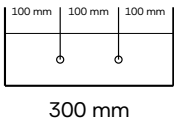
Pied constitué de 2 parties

XQUIS
Pied pour panneau

Structures



AC1.1.030.2	AC1.1.060.2	AC1.1.080.2
-------------	-------------	-------------



Référence	Désignation	Matériaux	Poids net (kg)	Colisage			Poids brut (kg)
				L (mm)	H (mm)	P (mm)	
AC1.1.030.2	XQUIS Pied 30 cm pour panneau 1,20 m / 1,60 m	Acier	2,5	320	100	220	2,9
AC1.1.060.2	XQUIS Pied 60 cm pour panneau 1,20 m / 1,60 m	Acier	5,2	615	100	220	5,6
AC1.1.080.2	XQUIS Pied 80 cm pour panneau 1,20 m / 1,60 m	Acier	6,8	810	100	220	7,4

XQUIS

Pied pour panneau

Visuels - Hauteur 1200 mm

Référence	Désignation	L (mm)*	H (mm)	Poids brut (kg)
Carton alvéolaire 10 mm				
VAC1.1.030X12.11	Panneau 300 mm x 1200 mm RV	300	1200	0,4
VAC1.1.060X12.11	Panneau 600 mm x 1200 mm RV	600	1200	0,8
VAC1.1.080X12.11	Panneau 800 mm x 1200 mm RV	800	1200	1,0

Visuels - Hauteur 1600 mm

Référence	Désignation	L (mm)*	H (mm)	Poids brut (kg)
Carton alvéolaire 10 mm				
VAC1.1.030X16.11	Panneau 300 mm x 1600 mm RV	300	1600	0,5
VAC1.1.060X16.11	Panneau 600 mm x 1600 mm RV	600	1600	1,0
VAC1.1.080X16.11	Panneau 800 mm x 1600 mm RV	800	1600	1,4

*format visible du visuel

Applications



Showroom automobile

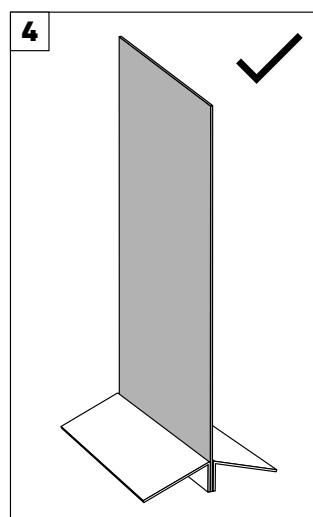
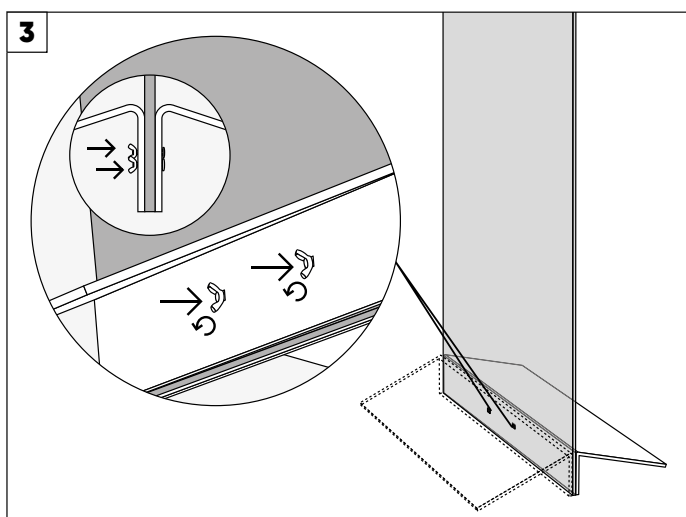
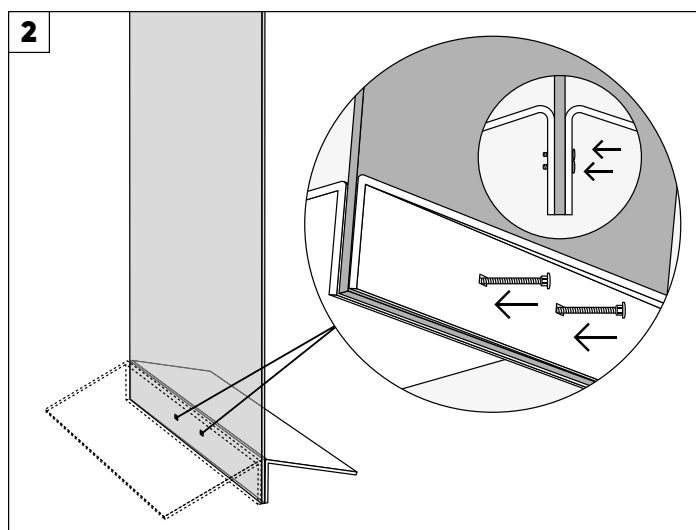
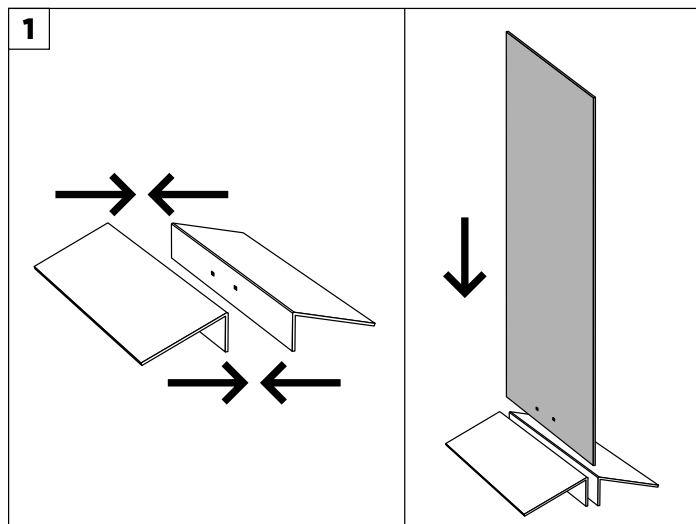
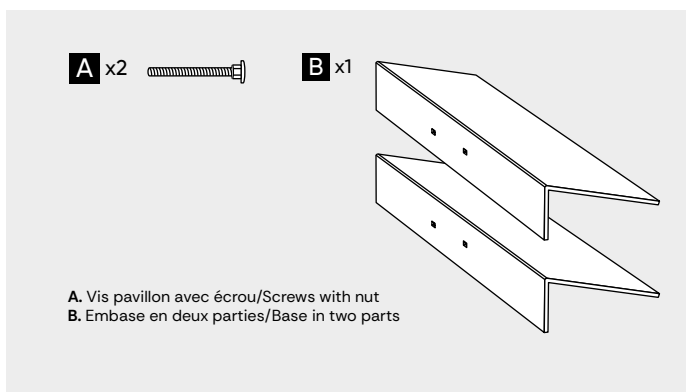
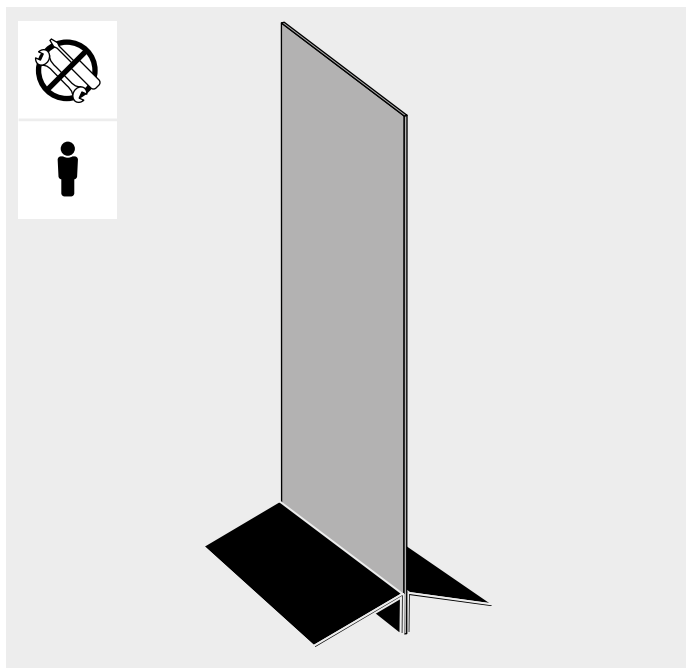


Musée

XQUIS

Pied pour panneau

Notice d'assemblage



i

Adapter la largeur ou le nombre de pieds en fonction de la largeur et hauteur du panneau. Selon le type de panneau utilisé, nous recommandons une hauteur max de 1,80 m.

Adapt the width or number of feet to the width and height of the panel. According to the substrate, max height of 1,80 m is recommended.